

# 通过安全申闻鼓进行了如下改进。





▶ 根据参与交通事故救助消防官的要求，而进行的护栏安装改进案例。




▶ 相关政府部门同居民协商后，维修围墙的案例。



▶ 接到立交桥主塔内部框架裂缝和腐蚀的举报后，进行焊接加固的案例



▶ 路边断崖落石地区的防护栏安装案例



与国民共同打造的  
韩国安全举报生活化

生活中危及安全的隐患!



请向  
**安全申闻鼓**  
举报!



## 安全申闻鼓

[www.safetyreport.go.kr](http://www.safetyreport.go.kr)

韩文

英文



注意：安全申闻鼓仅支持韩文和英文两种语言



行政安全部

# 什么是安全申闻鼓?



## 什么是安全申闻鼓?

安全申闻鼓是行政安全部对人们在日常生活中发现和举报的安全隐患，进行受理并解决的系统。

可用电脑或智能手机进行举报。



### 交通设施

道路·检修孔破损，  
道路结构·信号灯·指示牌改进等



### 薄弱设施

断崖, 陈旧护墙·护堤, 临时建筑等



### 多用途设施

公共交通, 游园设施, 综合建筑物等



### 公共设施

堤坝, 水库, 上·下水, 燃气·  
电力设施等



### 其他生活环境

校园暴力, 校园周边有害场所,  
劣质食品等

# 安全申闻鼓APP, 请如此安装!

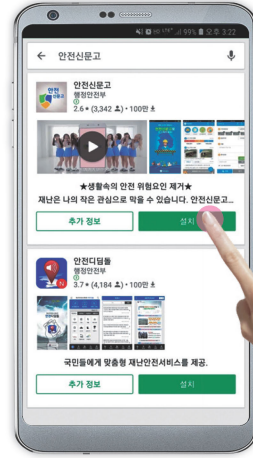


## 安装安全申闻鼓APP

### 1 启动Google Play商店 (苹果手机为App Store)

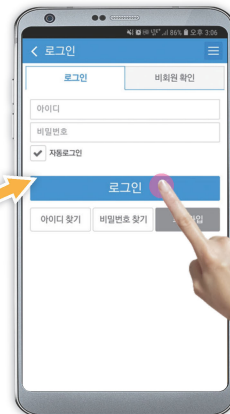
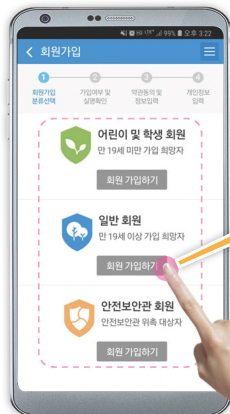


### 2 搜索及安装 安全申闻鼓App



## \* 希望加入安全申闻鼓会员时

※无需加入会员而直接举报



# 安全申闻鼓, 请这样使用!



## 1 运行安全申闻鼓


〈安全申闻鼓 App〉



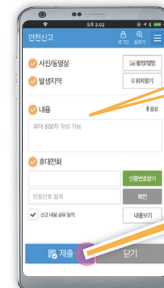
〈安全申闻鼓 Portal〉



## 2 拍摄危险因素并上传 ▶ 输入举报对象位置



## 3 编制举报内容 ▶ 提交 ▶ 受理



내용 음성성  
맨홀뚜껑이 파손되어  
통행에 위험합니다.

