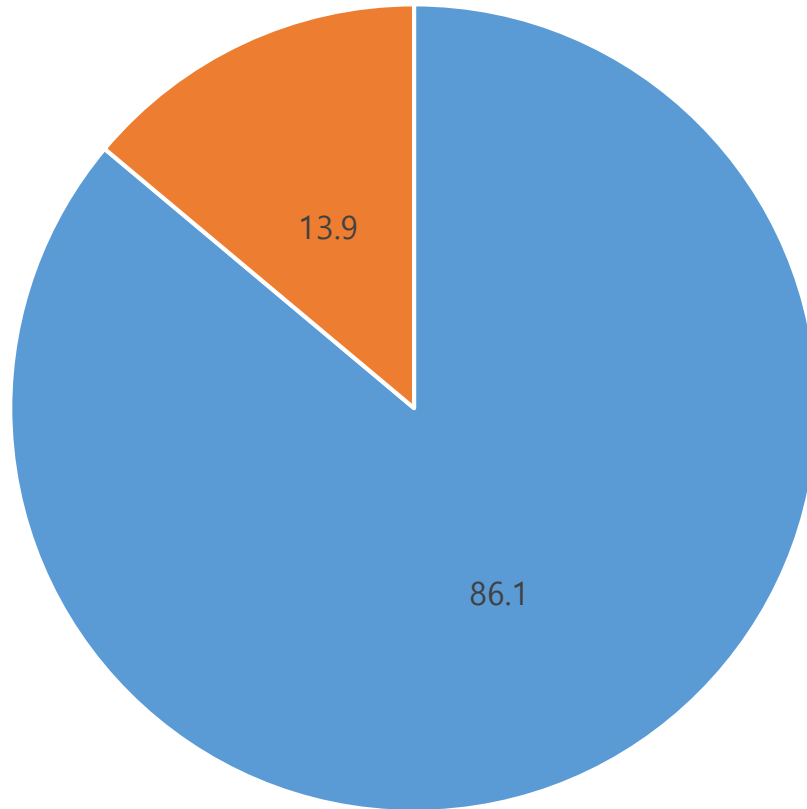


# 2022년 강북구가족센터 다문화가족사업 서비스 이용자 분석 현황

# 1) 참여자 거주지역에 따른 분석

### 지역거주



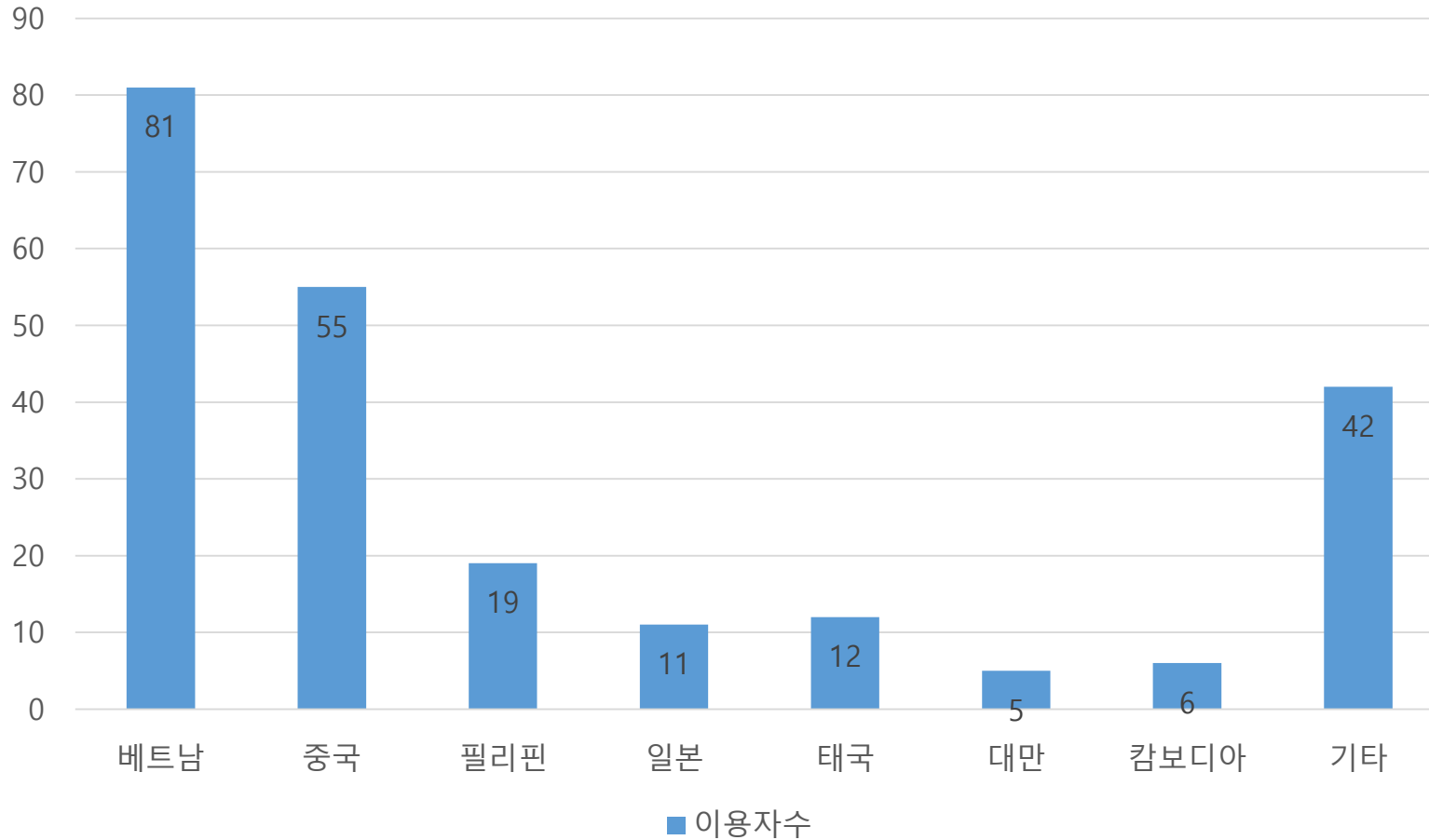
■ 강북구 ■ 기타지역

### 총 231가구

거주지역	가구수	비율(%)
강북구	199	86.1
기타지역	32	13.9

## 2) 참여자 출신국에 따른 분석

### 국적별 이용자수



### 총 231가구

국적	이용자수
베트남	81명
중국	55명
필리핀	19명
일본	11명
태국	12명
대만	5명
캄보디아	6명
기타 국가	42명

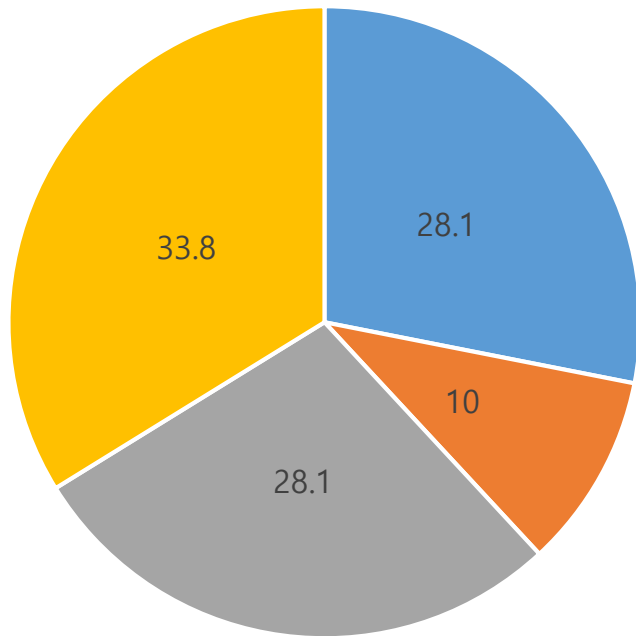
### 3) 다문화가족 거주기간에 따른 분석

### 3) 다문화가족 거주기간에 따른 분석

#### (1) 전체 참여자 거주기간

거주기간

총 231가구

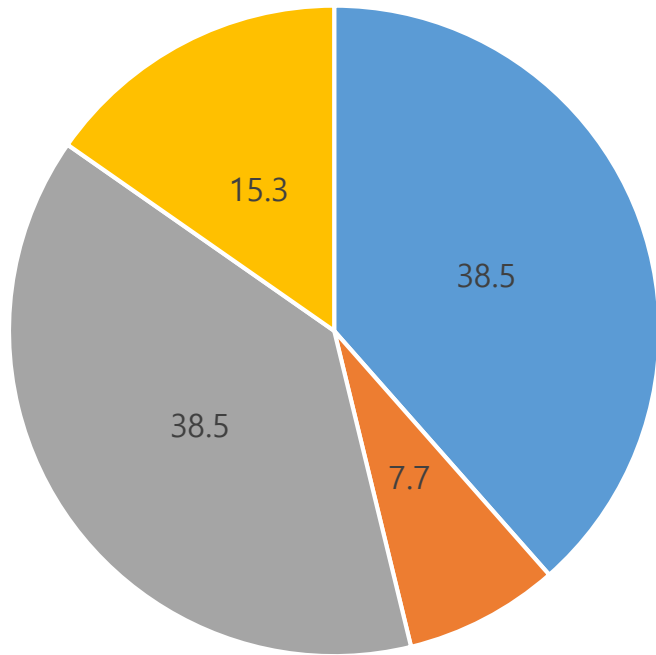


■ 3년미만   
 ■ 3년이상 5년미만   
 ■ 5년이상 10년미만   
 ■ 10년이상

거주기간	인원수	비율(%)
3년 미만	65명	28.1
3년 이상 ~ 5년 미만	23명	10
5년 이상 ~ 10년 미만	65명	28.1
10년 이상	78명	33.8

### 3) 다문화가족 거주기간에 따른 분석 (2) 언어발달지원사업

이용자수



■ 3년미만 ■ 3년이상 5년미만 ■ 5년이상 10년미만 ■ 10년이상

총 이용자수 : 13명

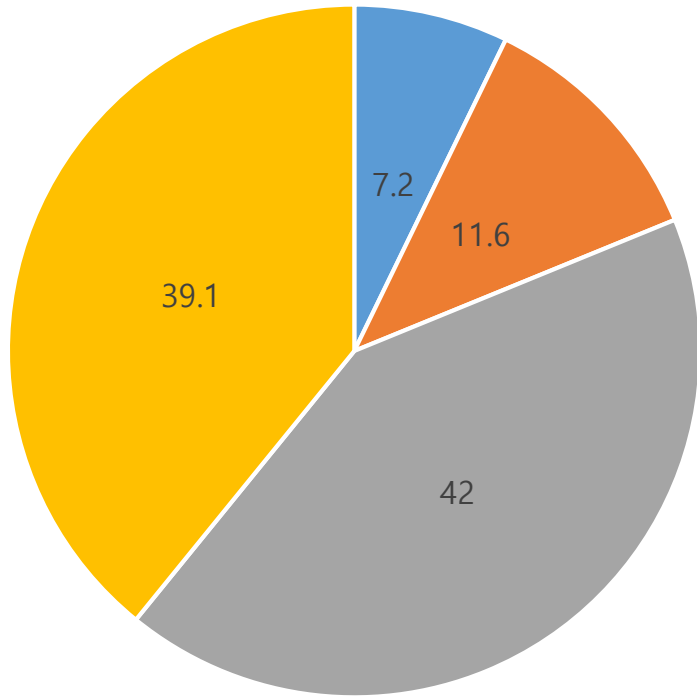
거주기간	인원수	비율(%)
3년 미만	5명	38.5
3년 이상 ~ 5년 미만	1명	7.7
5년 이상 ~ 10년 미만	5명	38.5
10년 이상	2명	15.3



### 3) 다문화가족 거주기간에 따른 분석 (3) 이중언어환경조성사업

이용자수

총 이용자수 : 69명



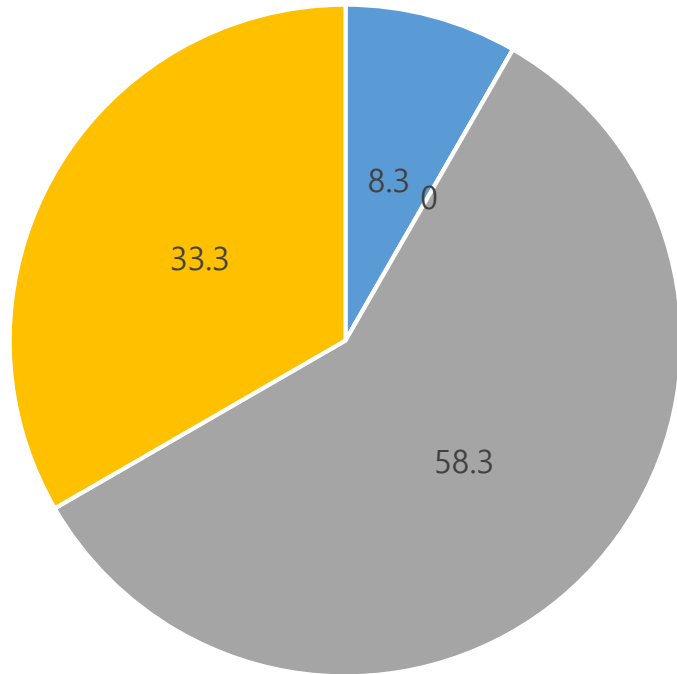
거주기간	인원수	비율(%)
3년 미만	5명	7.2
3년 이상 ~ 5년 미만	8명	11.6
5년 이상 ~ 10년 미만	29명	42
10년 이상	27명	39.1

■ 3년미만 ■ 3년이상 5년미만 ■ 5년이상 10년미만 ■ 10년이상

### 3) 다문화가족 거주기간에 따른 분석 (4) 꿈동이예비학교

이용자수

총 이용자수 : 24명



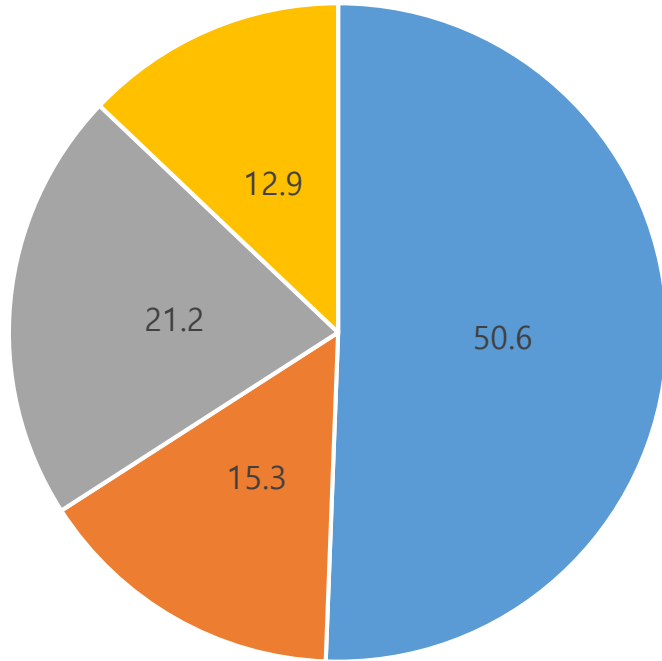
거주기간	인원수	비율(%)
3년 미만	2명	8.3
3년 이상 ~ 5년 미만	0명	-
5년 이상 ~ 10년 미만	14명	58.3
10년 이상	8명	33.3

■ 3년미만 ■ 3년이상 5년미만 ■ 5년이상 10년미만 ■ 10년이상

### 3) 다문화가족 거주기간에 따른 분석 (5) 한국어교육

이용자수

총 이용자수 : 85명



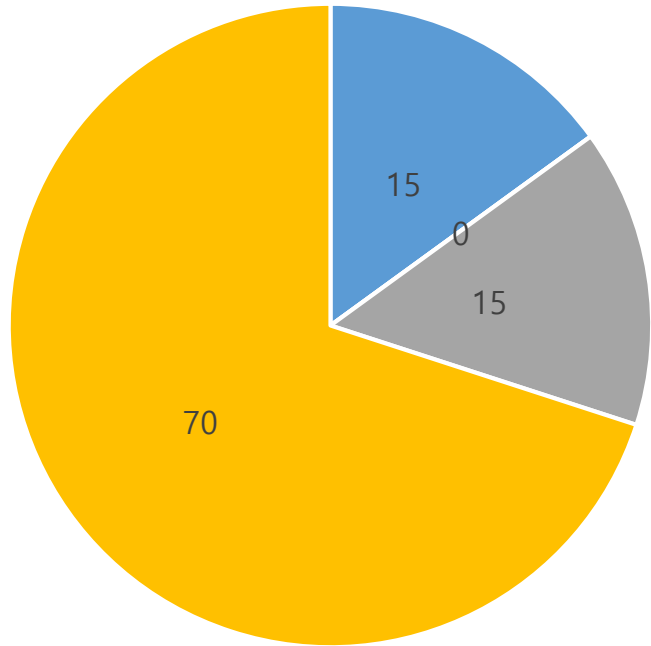
거주기간	인원수	비율(%)
3년 미만	43명	50.6
3년 이상 ~ 5년 미만	13명	15.3
5년 이상 ~ 10년 미만	18명	21.2
10년 이상	11명	12.9

■ 3년미만 ■ 3년이상 5년미만 ■ 5년이상 10년미만 ■ 10년이상

### 3) 다문화가족 거주기간에 따른 분석 (6) 사례관리

이용자수

총 이용자수 : 20명

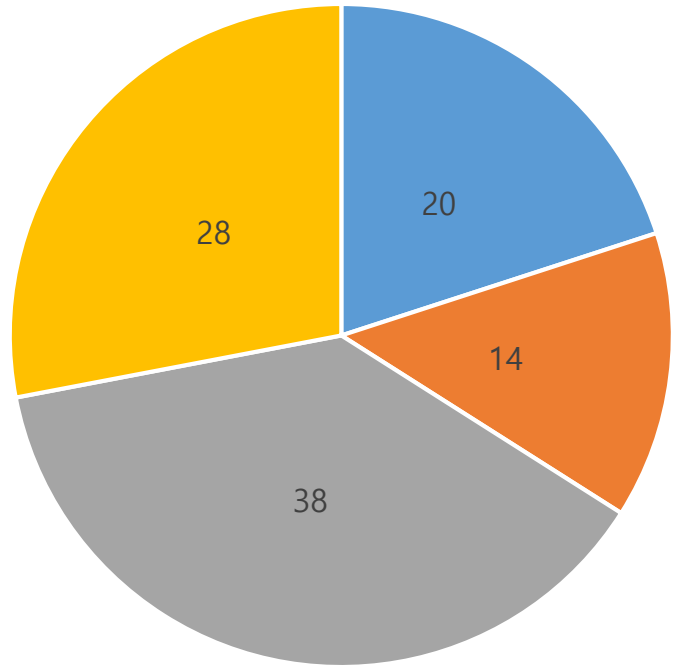


거주기간	인원수	비율(%)
3년 미만	3명	15
3년 이상 ~ 5년 미만	0명	-
5년 이상 ~ 10년 미만	3명	15
10년 이상	14명	70

■ 3년미만 ■ 3년이상 5년미만 ■ 5년이상 10년미만 ■ 10년이상

### 3) 다문화가족 거주기간에 따른 분석 (7) 방문교육서비스

이용자수



총 이용자수 : 50명

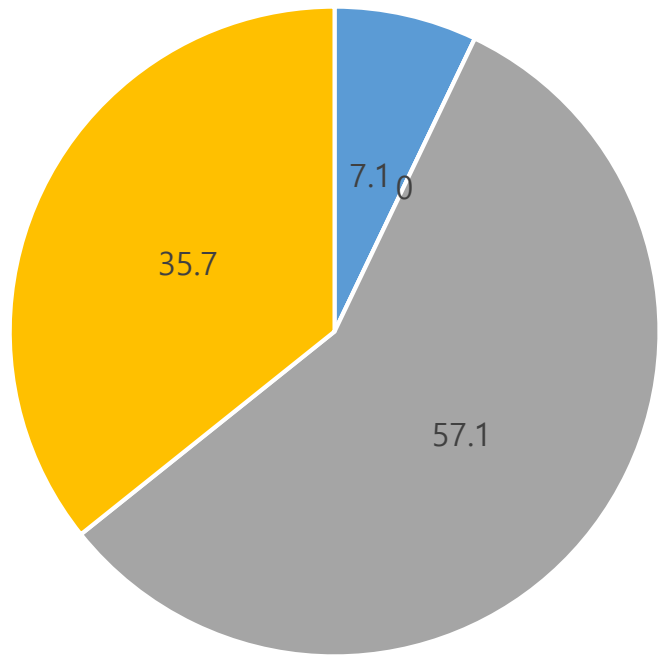
거주기간	인원수	비율(%)
3년 미만	10명	20
3년 이상 ~ 5년 미만	7명	14
5년 이상 ~ 10년 미만	19명	38
10년 이상	14명	28

■ 3년미만 ■ 3년이상 5년미만 ■ 5년이상 10년미만 ■ 10년이상

### 3) 다문화가족 거주기간에 따른 분석 (8) 꿈꾸는 배움터

이용자수

총 이용자수 : 14명



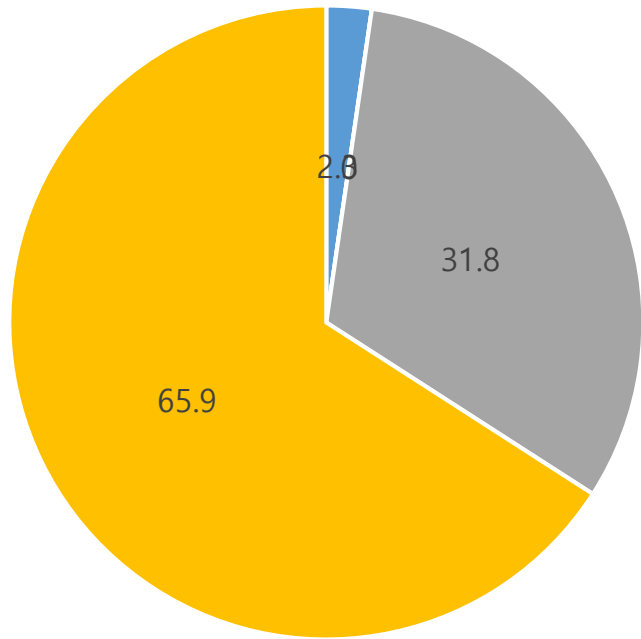
거주기간	인원수	비율(%)
3년 미만	1명	7.1
3년 이상 ~ 5년 미만	0명	-
5년 이상 ~ 10년 미만	8명	57.1
10년 이상	5명	35.7

■ 3년미만 ■ 3년이상 5년미만 ■ 5년이상 10년미만 ■ 10년이상

### 3) 다문화가족 거주기간에 따른 분석 (9) 다꿈

이용자수

총 이용자수 : 44명

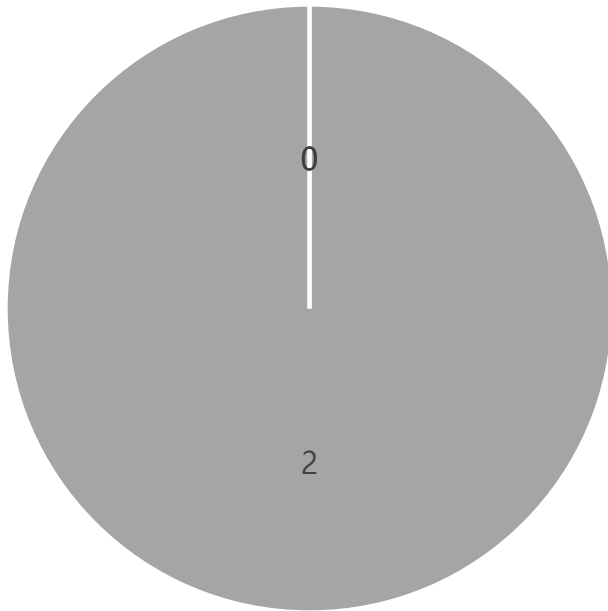


거주기간	인원수	비율(%)
3년 미만	1명	2.3
3년 이상 ~ 5년 미만	0명	-
5년 이상 ~ 10년 미만	14명	31.8
10년 이상	29명	65.9

■ 3년미만 ■ 3년이상 5년미만 ■ 5년이상 10년미만 ■ 10년이상

### 3) 다문화가족 거주기간에 따른 분석 (10) 결혼이민자 취업지원

이용자수



■ 3년미만 ■ 3년이상 5년미만 ■ 5년이상 10년미만 ■ 10년이상

총 이용자수 : 2명

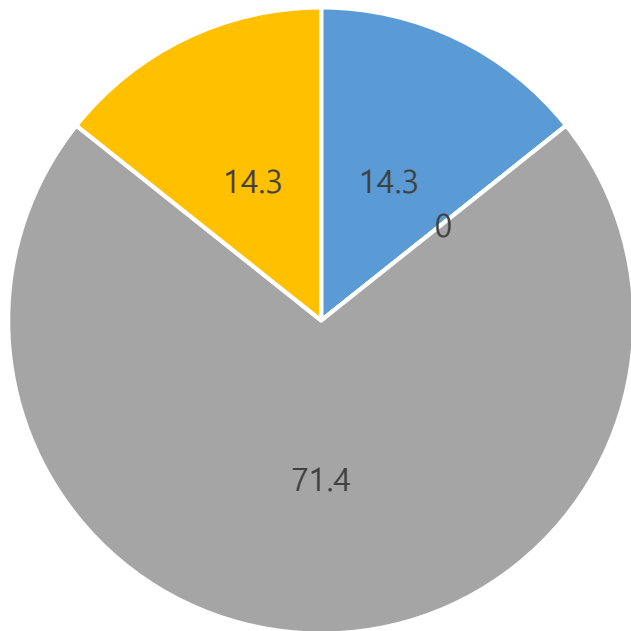
거주기간	인원수	비율(%)
3년 미만	0명	-
3년 이상 ~ 5년 미만	0명	-
5년 이상 ~ 10년 미만	2명	100
10년 이상	0명	-



### 3) 다문화가족 거주기간에 따른 분석 (11) 결혼이민자 정착단계별 패키지 - 초등학부모

이용자수

총 이용자수 : 7명



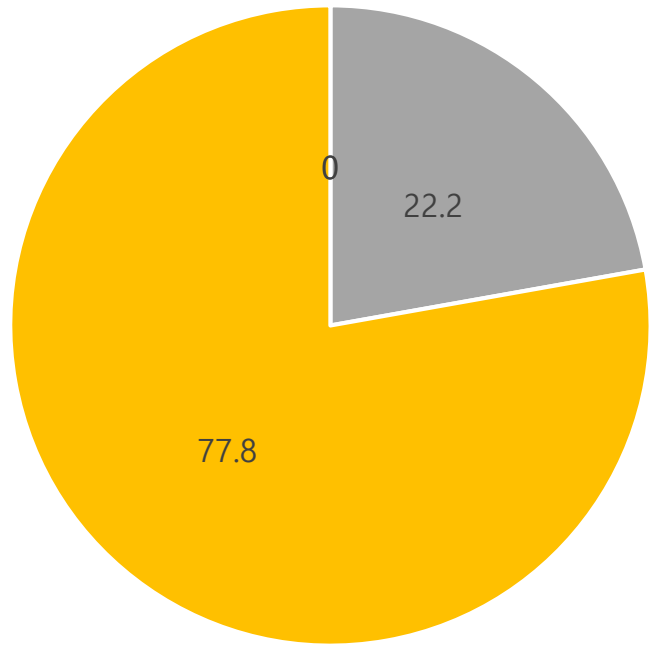
거주기간	인원수	비율(%)
3년 미만	1명	14.3
3년 이상 ~ 5년 미만	0명	-
5년 이상 ~ 10년 미만	5명	71.4
10년 이상	1명	14.3

■ 3년미만 ■ 3년이상 5년미만 ■ 5년이상 10년미만 ■ 10년이상

### 3) 다문화가족 거주기간에 따른 분석 (12) 다문화가족 자조모임

이용자수

총 이용자수 : 9명



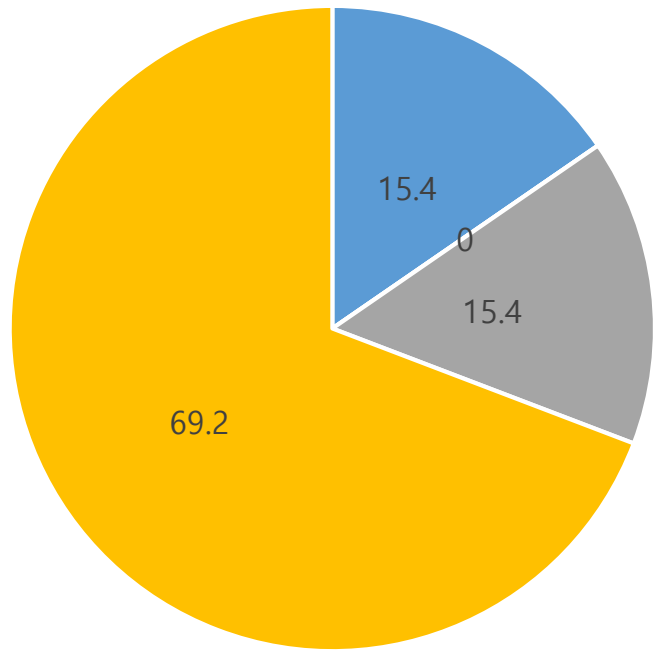
거주기간	인원수	비율(%)
3년 미만	0명	-
3년 이상 ~ 5년 미만	0명	-
5년 이상 ~ 10년 미만	2명	22.2
10년 이상	7명	77.8

■ 3년미만 ■ 3년이상 5년미만 ■ 5년이상 10년미만 ■ 10년이상

### 3) 다문화가족 거주기간에 따른 분석 (13) 다문화가족 자녀성장지원

이용자수

총 이용자수 : 13명



거주기간	인원수	비율(%)
3년 미만	2명	15.4
3년 이상 ~ 5년 미만	0명	-
5년 이상 ~ 10년 미만	2명	15.4
10년 이상	9명	69.2

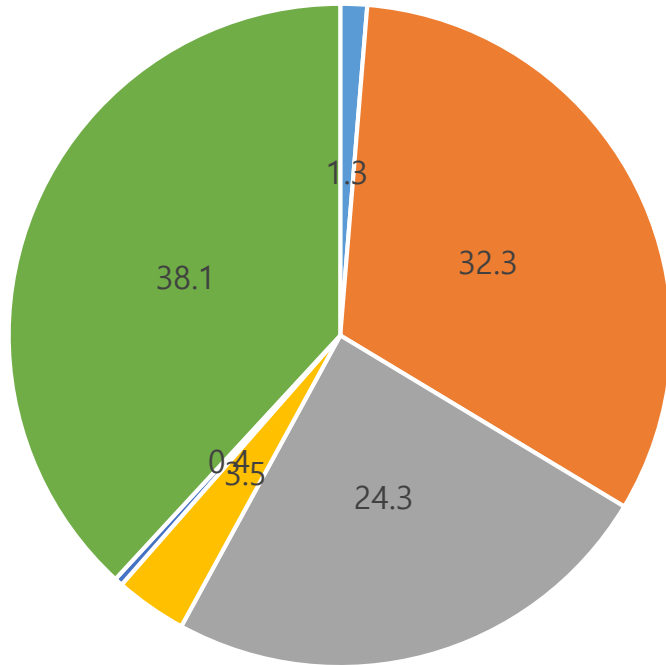
■ 3년미만 ■ 3년이상 5년미만 ■ 5년이상 10년미만 ■ 10년이상

## 4) 다문화가족 자녀 서비스 이용에 따른 분석

# 4) 다문화가족 자녀 서비스 이용에 따른 분석

## (1) 전체 참여자 자녀 명수

자녀명수



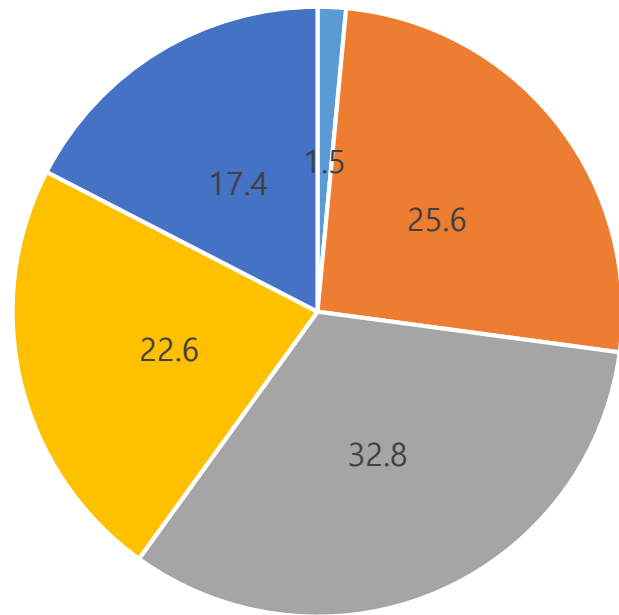
■ 자녀0명(임신) ■ 자녀1명 ■ 자녀2명 ■ 자녀3명 ■ 자녀4명 ■ 불명

자녀 명수	인원	비율(%)
0명	3명	1.3
1명	73명	32.3
2명	55명	24.3
3명	8명	3.5
4명	1명	0.4
불명	86명	38.1

# 4) 다문화가족 자녀 서비스 이용에 따른 분석

## (2) 전체 자녀 참여자 연령대

자녀 연령대



■ 영아기 ■ 유아기 ■ 초등저 ■ 초등고 ■ 중학생이상

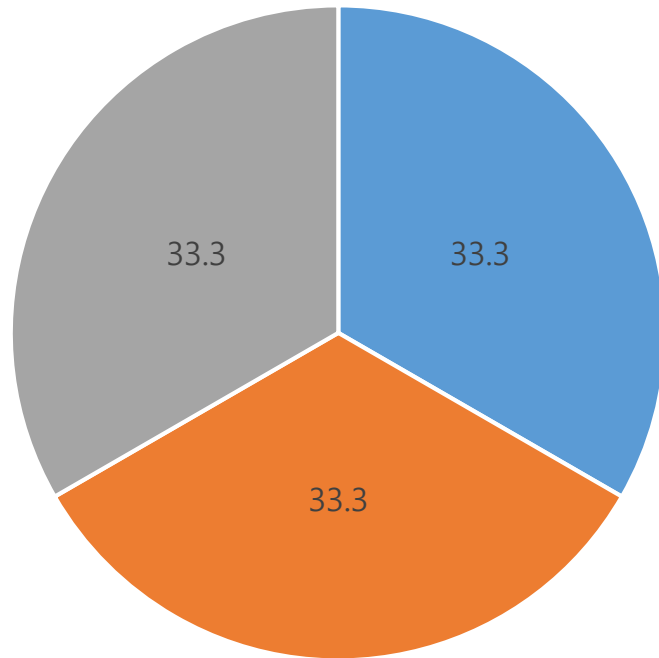
2022년 참여 자녀 총 195명

자녀 연령	인원	비율(%)
영아기 (0-2세)	3명	1.5
유아기(2-6세)	50명	25.6
초등 저학년(7-9세)	64명	32.8
초등 고학년(10-12세)	44명	22.6
중학생 이상(13세 이상)	34명	17.4

# 4) 다문화가족 자녀 서비스 이용에 따른 분석

## (3) 자녀 참여자 연령대 - 영아기(0~2세)

참여인원



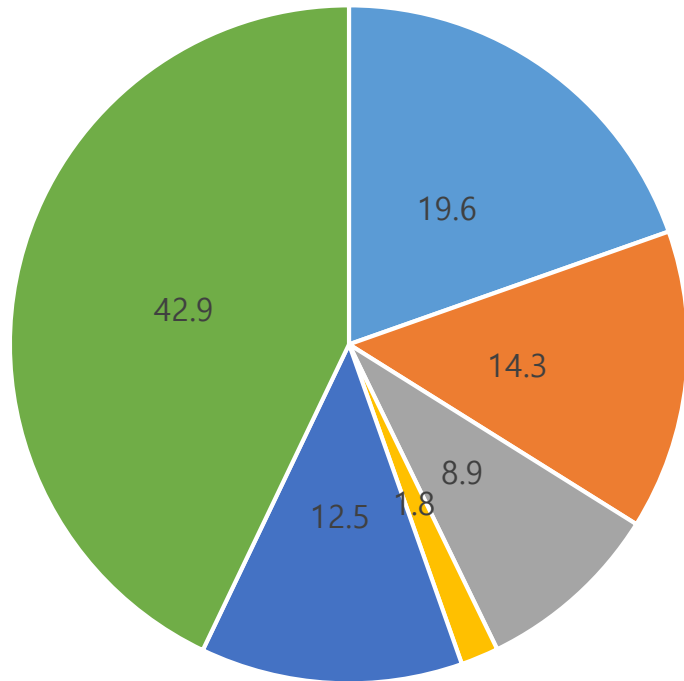
■ 이중언어 ■ 사례관리 ■ 미참여

프로그램	인원	비율(%)
이중언어	1명	33.3
사례관리	1명	33.3
미참여	1명	33.3

# 4) 다문화가족 자녀 서비스 이용에 따른 분석

## (4) 자녀 참여자 연령대 - 유아기(2~6세) \*중복 이용 포함

참여인원



프로그램	인원	비율(%)
언어발달	11명	19.6
이중언어	8명	14.3
꿈동이	5명	8.9
방문교육	1명	1.8
사례관리	7명	12.5
미참여	24명	42.9

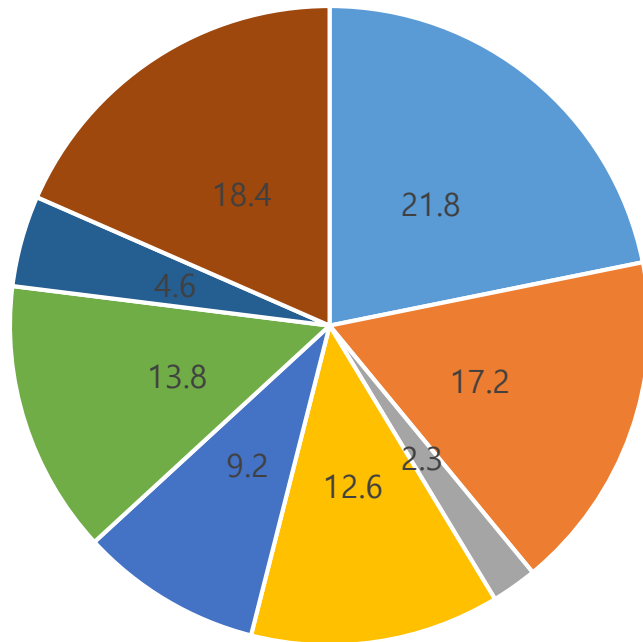
■ 언어발달 ■ 이중언어 ■ 꿈동이 ■ 방문교육 ■ 사례관리 ■ 미참여



## 4) 다문화가족 자녀 서비스 이용에 따른 분석

(5) 자녀 참여자 연령대 - 초등 저학년(7~9세) \*중복 이용 포함

참여인원



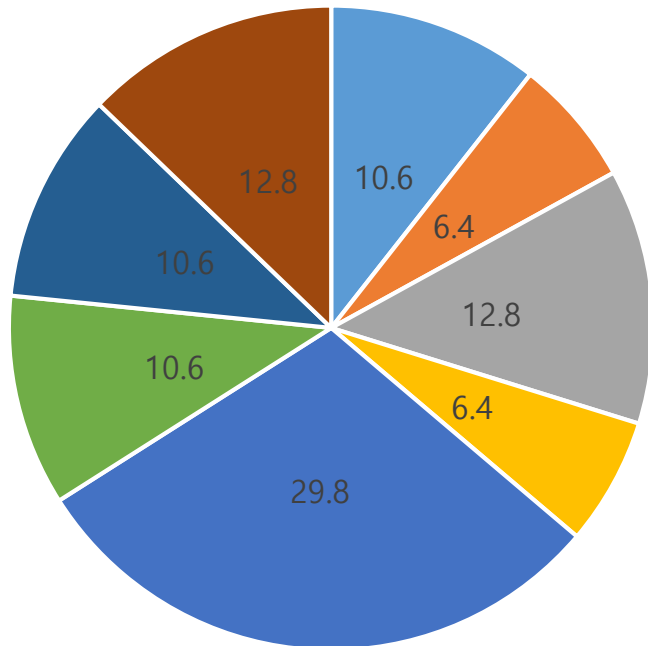
■ 꿈동이    ■ 방문교육    ■ 언어발달    ■ 꿈꾸는배움터  
■ 다꿈    ■ 이중언어    ■ 사례관리    ■ 미참여

프로그램	인원	비율(%)
꿈동이	19명	21.8
방문교육	15명	17.2
언어발달	2명	2.3
꿈꾸는배움터	11명	12.6
다꿈	8명	9.2
이중언어	12명	13.8
사례관리	4명	4.6
미참여	16명	18.4

# 4) 다문화가족 자녀 서비스 이용에 따른 분석

## (6) 자녀 참여자 연령대 - 초등 고학년(10~12세)\*중복 이용 포함

참여인원

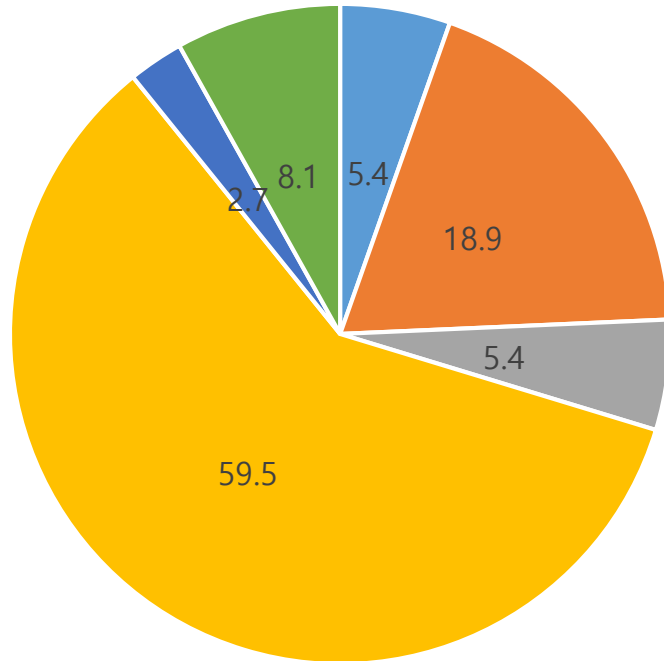


- 이중언어
- 한국어
- 방문교육
- 꿈꾸는배움터
- 다꿈
- 자녀성장
- 사례관리
- 미참여

프로그램	인원	비율(%)
이중언어	5명	10.6
한국어교육	3명	6.4
방문교육	6명	12.8
꿈꾸는배움터	3명	6.4
다꿈	14명	29.8
자녀성장	5명	10.6
사례관리	5명	10.6
미참여	6명	12.8

## 4) 다문화가족 자녀 서비스 이용에 따른 분석 (7) 자녀 참여자 연령대 - 중학생 이상(13세 이상) \*중복 이용 포함

참여인원



■ 방문교육 ■ 사례관리 ■ 한국어 ■ 다꿈 ■ 패키지 ■ 미참여

프로그램	인원	비율(%)
방문교육	2명	5.4
사례관리	7명	18.9
한국어	2명	5.4
다꿈	22명	59.5
패키지	1명	2.7
미참여	3명	8.1

# 5) 다문화가족사업 서비스 이용자 분석 현황 총평

- ① 강북구에 거주하는 다문화가족은 중국(한국계 포함)과 베트남 출신국이 많으며, 본 센터에는 베트남어 통번역사가 있어 베트남어 지원이 가능함. 이에 따라 2022년 본 센터를 이용한 다문화가족 또한 중국과 베트남 출신국이 58.9%로 센터 이용자의 다수를 차지하는 것으로 나타남.
- ② 2022년 다문화가족 자녀를 위한 '취학준비 지원사업'과 '학령기자녀 정서안정 및 진로취업 지원사업'이 신설되어 다문화가족 자녀의 올바른 성장 지원을 위한 프로그램이 다양화 됨. 이에 학령기로 접어든 자녀들의 참여가 많아지면서, 다문화가족 전체의 참여자 연령 흐름이 변화하게 됨.
- ③ 코로나19로 인해 초기 결혼이민자가 많이 감소하면서 자연스럽게 센터 이용자 또한 중장기 거주 다문화가족이 늘어났으며, 학령기 자녀 프로그램의 확대로 전년도 대비 참여 자녀들의 연령 또한 높아짐. 이에 한국에 안정적 정착 이후 센터 이용이 감소하던 중장기 다문화가족의 참여가 증가하였음.